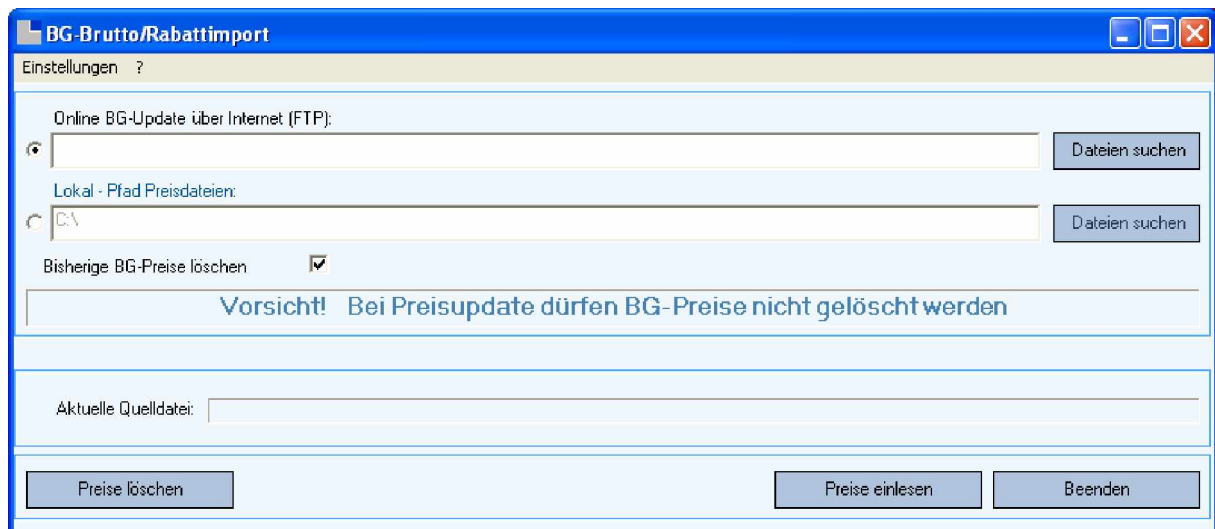


## Einlesen der Preisdaten in Centrodigital/Faktura

Starten Sie das Programm BG Brutto/Rabattimport  
über Start-Programme-Centrodigital-Preispflege-BG-Preise einlesen

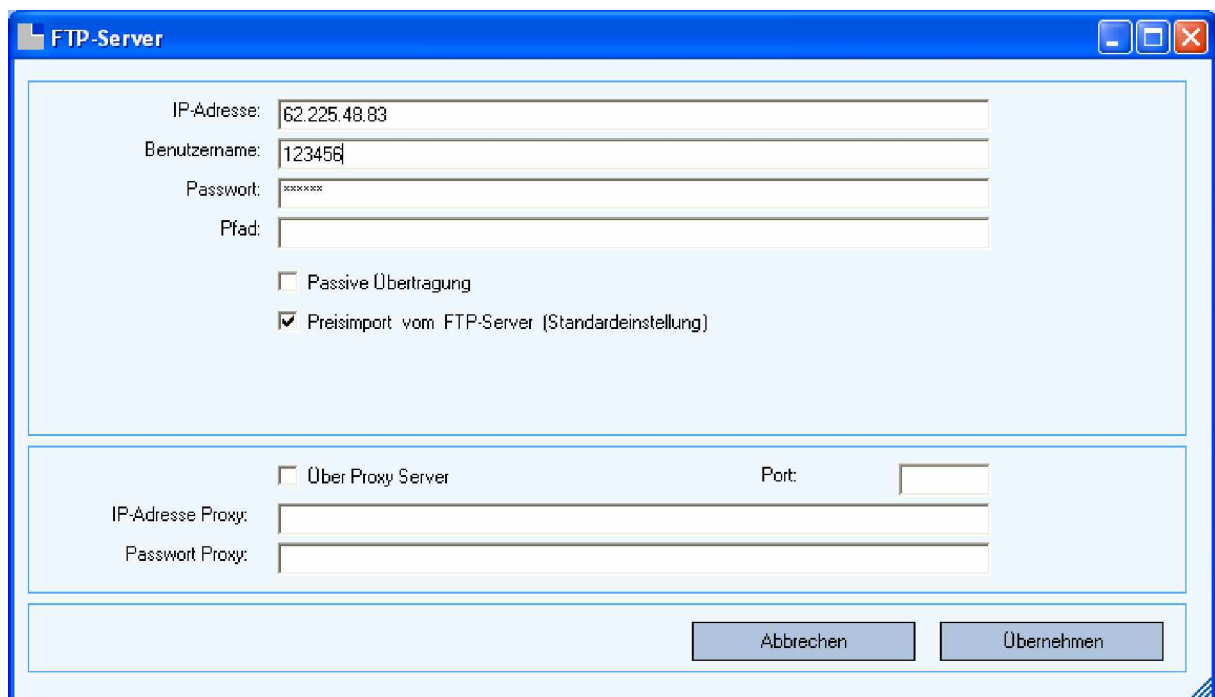


The screenshot shows the 'BG-Brutto/Rabattimport' window with the following elements:

- Window title: BG-Brutto/Rabattimport
- Sub-window title: Einstellungen ?
- Section: Online BG-Update über Internet (FTP):
  - Radio button selected:
  - Text input field: [Empty]
  - Button: Dateien suchen
- Section: Lokal - Pfad Preisdateien:
  - Radio button selected:
  - Text input field: C:\
  - Button: Dateien suchen
- Section: Bisherige BG-Preise löschen
- Warning message: **Vorsicht! Bei Preisupdate dürfen BG-Preise nicht gelöscht werden**
- Section: Aktuelle Quelldatei: [Empty]
- Buttons at the bottom: Preise löschen, Preise einlesen, Beenden

Klicken Sie auf Einstellungen FTP-Einstellungen

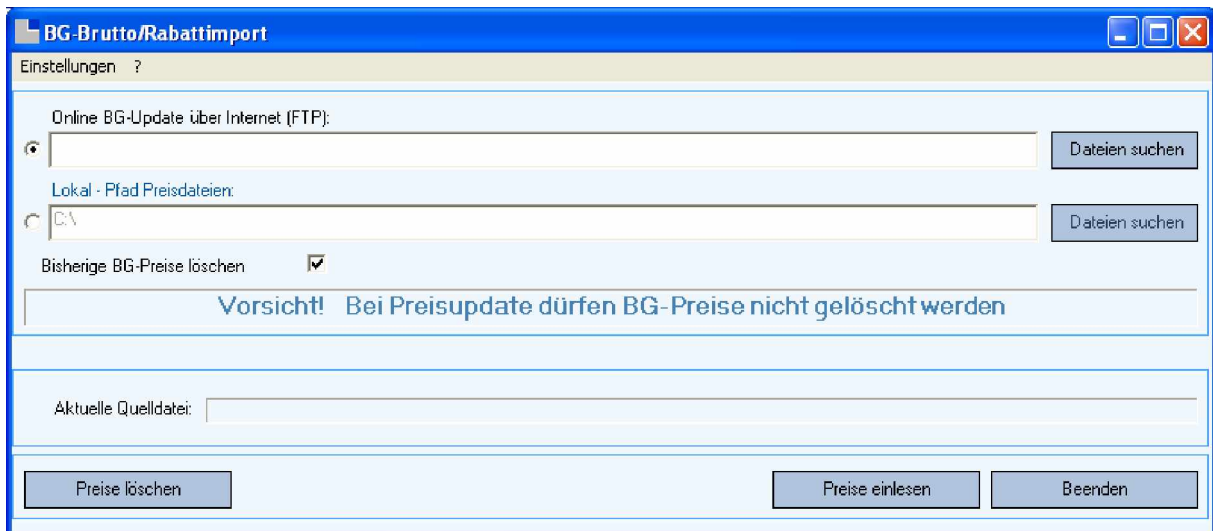
- Geben Sie bei Benutzername Ihre 6 Stellige Knoll Kundennummer ein
- Geben Sie bei Passwort Ihr FTP Passwort ein das unter folgender Hotlinennummer zu erfragen ist: 0180-5009609
- Ändern Sie sonst KEINE Einstellungen.



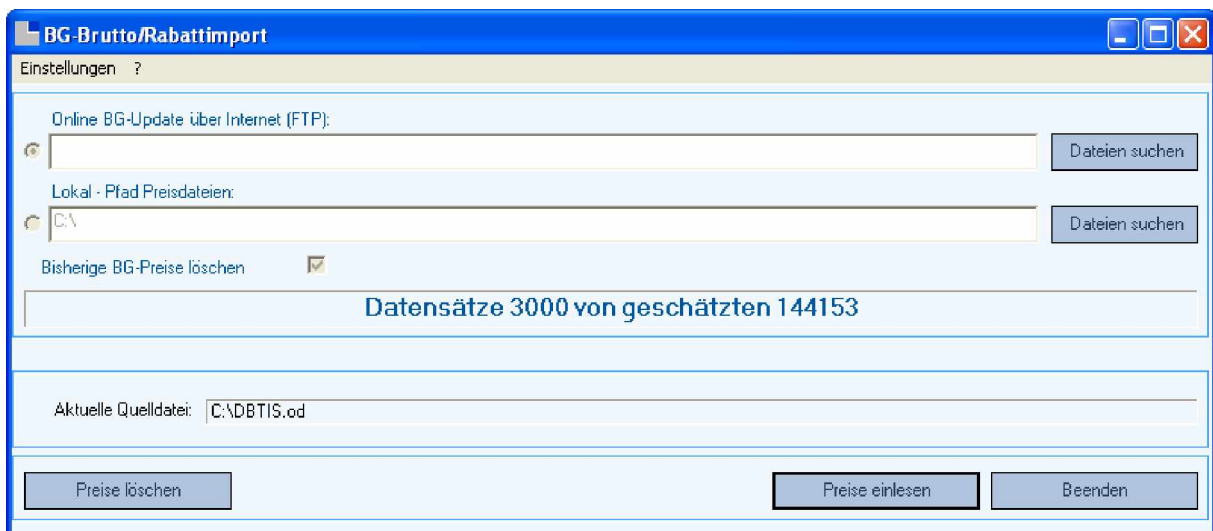
The screenshot shows the 'FTP-Server' window with the following elements:

- Window title: FTP-Server
- Form fields:
  - IP-Adresse: 62.225.48.83
  - Benutzername: 123456
  - Passwort: [Masked with asterisks]
  - Pfad: [Empty]
- Options:
  - Passive Übertragung
  - Preisimport vom FTP-Server (Standardeinstellung)
- Proxy section:
  - Über Proxy Server
  - Port: [Empty]
  - IP-Adresse Proxy: [Empty]
  - Passwort Proxy: [Empty]
- Buttons at the bottom: Abbrechen, Übernehmen

Bestätigen Sie nun mit Übernehmen diese Eingaben



Klicken Sie nun auf Preise einlesen und warten bis der Einlesevorgang vollständig abgeschlossen ist.



Sie erkennen Dies an der Meldung Preisdaten wurden erfolgreich eingelesen.

#### HINWEIS

- Schließen Sie vorher alle Programme
- Bei Netzwerkbetrieb muss diese Anleitung nur 1mal am Server durchgeführt werden
- Sorgen Sie während des Einspielens dafür dass NIEMAND Centrodigital oder Faktura startet.

#### Eigene Notizen:

Knoll Kundennummer: \_\_\_\_\_

FTP Kennwort: \_\_\_\_\_